



**ESTADO DE SITUACION PATRIMONIAL
AL 30 DE JUNIO 2025 Y DICIEMBRE 2024
(Expresado en Bolivianos)**

	<u>Nota</u>	<u>Junio/2025</u>	<u>Diciembre/2024</u>
ACTIVO			
Disponibilidades	8 a)	24,469,317	78,905,338
Inversiones temporarias	8 c)	-	-
Cartera	8 b)	-	-
Otras cuentas por cobrar	8 d)	6,069,103	10,803,472
Bienes realizables	8 e)	-	-
Inversiones permanentes	8 c)	-	-
Bienes de uso	8 f)	-	-
Otros activos	8 g)	3,970,713	1,461,852
Fideicomisos constituidos	8 h)	71,794,195	71,391,949
TOTAL DEL ACTIVO		106,303,328	162,562,611
PASIVO			
Obligaciones con el público	8 i)	53,845,003	54,757,050
Obligaciones con instituciones fiscales	8 j)	-	-
Obligaciones con bancos y entidades de financiamiento	8 k)	-	-
Otras cuentas por pagar	8 l)	32,308,253	55,733,214
Previsiones	8 m)	177,252	177,252
TOTAL DEL PASIVO		86,330,508	110,667,516
PATRIMONIO			
Capital social		9,600,000	39,748,000
Aportes no capitalizados		-	-
Ajustes al Patrimonio		-	-
Reservas		9,716,319	9,446,233
Resultados Acumulados		656,501	2,700,862
TOTAL DEL PATRIMONIO	9)	19,972,820	51,895,095
TOTAL DEL PASIVO Y PATRIMONIO		106,303,328	162,562,611
Cuentas contingentes	8 w)	-	-
Cuentas de orden	8 x)	125,771,277	122,990,005

Las notas 1 a 13 adjuntas son parte integrante de estos Estados Financieros


Rodrigo Del Castillo Alba
Gerente General


Anahi Chavez Claros
Contador

ESTADO DE GANANCIAS Y PERDIDAS
 AL 30 DE JUNIO DE 2025 Y 2024
 (Expresado en Bolivianos)

	Nota	Junio/2025	Junio/2024
Ingresos financieros	8 q)	23,432	52,317
Gastos financieros	8 q)	-	-
Resultado Financiero Bruto		23,432	52,317
Otros ingresos operativos	8 t)	19,931,472	31,295,482
Otros gastos operativos	8 t)	(6,539,549)	(10,870,490)
Resultado de Operación Bruto		13,415,355	20,477,309
Recuperación de activos financieros	8 r)	-	-
Cargos por incobrabilidad y desvalorización de activos financieros	8 s)	-	(120,000)
Resultado de Operación después de Incobrables		13,415,355	20,357,309
Gastos de administración	8 v)	(12,997,925)	(13,044,192)
Resultado de Operación Neto		417,430	7,313,117
Ajuste por diferencia de cambio y mantenimiento de valor		(1,068)	(46,036)
Resultado después de ajuste por diferencia de cambio y mantenimiento de valor		416,362	7,267,081
Ingresos extraordinarios	8 u)	-	-
Gastos extraordinarios	8 u)	-	-
Resultado Neto del Ejercicio Antes de Ajustes de Gestiones Anteriores		416,362	7,267,081
Ingresos de gestiones anteriores	8 u)	268,073	148,100
Gastos de gestiones anteriores	8 u)	(27,840)	(173,150)
Resultados antes de Impuestos y ajuste contable por efecto de inflación		656,595	7,242,031
Ajuste contable por efecto de la inflación		-	-
Resultados antes de Impuestos		656,595	7,242,031
Impuesto sobre las Utilidades de las Empresas (IUE)		-	-
Resultado neto del ejercicio		656,595	7,242,031

Las notas 1 a 13 adjuntas son parte integrante de estos Estados Financieros

Rodrigo Del Castillo Alba
Gerente General

Anahí Chávez Claros
Contador

ESTADO DE CAMBIOS EN EL PATRIMONIO NETO
POR LOS EJERCICIOS TERMINADOS AL 30 DE JUNIO DE 2025 Y DICIEMBRE 2024
 (Expresado en Bolivianos)

	Capital social	Aportes no capitalizados	Ajustes al patrimonio	Reservas	Resultados acumulados	Total
Saldos al 31 de Diciembre de 2022	39,748,000	-	-	5,236,973	72,339,570	117,323,643
Creacion de Reserva legal segun aprobacion de Directorio	-	-	-	2,521,580	(2,521,580)	-
Resultado neto del ejercicio	-	-	-	7,757,553	16,886,803	16,886,803
Saldos al 31 de Diciembre de 2023	39,748,000	-	-	1,688,680	86,704,793	134,210,346
Creacion de Reserva legal segun aprobacion de Directorio	-	-	-	1,688,680	(1,688,680)	-
Distribucion de dividendos correspondiente a la gestion 2018, 2019, 2020, 2021 y 2022 de acuerdo con acta de junta ordinaria de accionistas de junio 2024	-	-	-	(69,817,987)	(69,817,987)	(69,817,987)
Distribucion de dividendos correspondiente a la gestion 2018, 2019, 2020, 2021 y 2022 de acuerdo con acta de junta ordinaria de accionistas de junio 2024	-	-	-	(15,198,126)	(15,198,126)	(15,198,126)
Resultado neto del ejercicio	-	-	-	2,700,862	2,700,862	2,700,862
Saldos al 31 de Diciembre de 2024	39,748,000	-	-	9,446,233	2,700,862	51,896,095
Creacion de Reserva legal segun aprobacion de Directorio	-	-	-	270,086	(270,086)	-
Distribucion de dividendos correspondiente a la gestion 2023 de acuerdo con acta de junta ordinaria de accionistas	-	-	-	(2,430,870)	(2,430,870)	(2,430,870)
Distribucion de dividendos correspondiente a la gestion 2024 de acuerdo con acta de junta ordinaria de accionistas	-	-	-	-	-	-
Reduccion de capital	(30,148,000)	-	-	-	-	(30,148,000)
Resultado neto del ejercicio	9,600,000	-	-	9,716,319	656,595	656,595
Saldos al 31 de Diciembre de 2024	9,600,000	-	-	9,716,319	656,595	19,972,820

Las notas 1 a 13 que se acompañan, son parte integrante de este estado.

Rodrigo DaCastillo Alba
 Gerente General

Anahí Chavez Siferos
 Contador

ESTADO DE FLUJO DE EFECTIVO
POR LOS EJERCICIOS TERMINADOS AL 30 DE JUNIO DE 2025 Y 2024
 (Expresado en Bolivianos)

	Junio/2025	Junio/2024
FLUJO DE FONDOS EN ACTIVIDADES DE OPERACIÓN:		
Resultado neto del ejercicio	656,595	7,242,031
Partidas que han afectado el resultado neto del ejercicio que no han generado movimiento de fondos:		
Productos devengados no cobrados	(1,289,584)	(558,941)
Previsiones para incobrables y activos contingentes (neto)	-	120,000
Provisiones o provisiones para beneficios sociales	391,206	414,374
Provisiones para impuestos y otras cuentas por pagar	905,729	886,761
Depreciaciones y amortizaciones	-	-
Otros	-	-
Fondos obtenidos en el resultado del ejercicio	7,351	862,194
Productos cobrados (cargos pagados) en el ejercicio devengados en ejercicios anteriores sobre:		
Fideicomisos constituidos	887,338	473,509
Incremento (disminución) neta de otros activos y pasivos:		
Otras cuentas por cobrar - pagos anticipados, diversas	4,734,369	12,188,189
Otros activos-partidas pendientes de imputación	(2,508,861)	1,731,701
Otras cuentas por pagar-diversas y provisiones	(24,721,896)	(2,199,040)
Flujo neto en actividades de operación excepto actividades de intermediación	(20,945,103)	20,298,583
FLUJO DE FONDOS EN ACTIVIDADES DE INTERMEDIACION:		
Incremento (disminución) de captaciones y obligaciones por intermediación:		
Obligaciones con el público y empresas con participación estatal:		
Depósitos a la vista y en cajas de ahorro	(912,048)	(4,188,008)
Flujo neto en actividades de intermediación	(912,048)	(4,188,008)
FLUJO DE FONDOS EN ACTIVIDADES DE FINANCIAMIENTO:		
Incremento (disminución) de préstamos:		
Obligaciones subordinadas	-	-
Cuentas de los accionistas:		
Aportes de capital	(30,148,000)	-
Distribución parcial de dividendos	(2,430,870)	(69,817,986)
Flujo neto en actividades de financiamiento	(32,578,870)	-
FLUJO DE FONDOS EN ACTIVIDADES DE INVERSION:		
(Incremento) disminución neto en:		
Inversiones temporarias	-	-
Cargos Diferidos	-	-
Bienes de uso	-	-
Otros Bienes	-	-
Fideicomiso constituidos	0	(0)
Flujo neto en actividades de inversión	0	(0)
Incremento (disminución) de fondos durante el ejercicio	(54,436,021)	(53,707,412)
Disponibilidades al inicio del ejercicio	78,905,338	112,603,369
Disponibilidades al cierre del ejercicio	24,469,317	58,895,958

Las notas 1 a 13 que se acompañan, son parte integrante de este estado.

 Rodrigo Del Castillo Alba
 Gerente General

 Anahi Chavez Claros
 Contador



**NOTAS A LOS ESTADOS FINANCIEROS POR LOS EJERCICIOS
TERMINADOS
AL 30 DE JUNIO 2025 Y 31 DE DICIEMBRE 2024**

(Cifras expresadas en bolivianos)

NOTA 1 - ORGANIZACION

a.1) Tipo de entidad y datos sobre la institución

Mediante escritura pública N° 1640/2012 de fecha 22 de octubre de 2012, se constituyó en la ciudad de Santa Cruz de la Sierra, la Sociedad Anónima denominada EMPRESA DE SERVICIO DE PAGO MOVIL E-FECTIVO S.A., cuya sigla es "E-FECTIVO ESPM S.A", con capital privado autorizado de Bs54.000.000 y capital suscrito y efectivamente pagado de Bs27.840.000 y una duración de 99 años, con domicilio en la Ciudad de Santa Cruz de la Sierra, siendo su objeto único y exclusivo la prestación de servicios de pago móvil que comprende el conjunto de actividades relacionadas con la emisión de billeteras móviles y procesamiento de órdenes de pago a través de dispositivos móviles, en el marco del Reglamento de Servicios de Pago del Banco Central de Bolivia y demás normativa en vigencia.

El 28 de diciembre de 2012, la Autoridad de Supervisión del Sistema Financiero (ASFI), en conformidad con el artículo 16° y el artículo 12°, sección 2 del Reglamento para la Constitución, Funcionamiento, Disolución y Clausura de las Proveedoras de Servicio de Pago Móvil, otorgó a la EMPRESA DE SERVICIO DE PAGO MOVIL E-FECTIVO S.A., la Licencia de Funcionamiento N° ASFI/004/2012 para que inicie sus operaciones a partir del 2 de enero de 2013, bajo la denominación anterior.

La EMPRESA DE SERVICIOS DE PAGO MOVIL E-FECTIVO S.A. se encuentra registrada en Fundempresa con la Matrícula N°00208255 y en el Padrón Nacional de Contribuyentes del Servicio de Impuestos Nacionales, bajo el Número de Identificación Tributaria (NIT) 204644021.

a.2) Descripción de la estructura organizacional

La empresa está conformada por la Junta General de Accionistas, el Directorio y los Organismos Ejecutivos, siendo la Junta de Accionistas el máximo órgano de decisión. La fiscalización interna de la empresa está a cargo de un Síndico.

Las funciones operativas están a cargo de la Gerencia General y las diferentes Jefaturas de Área al interior de la empresa. Se ha conformado un Directorio y Comités Ejecutivos, cuyas funciones y atribuciones están claramente establecidas. Las diferentes áreas a su vez están integradas a nivel Nacional por unidades Operativas y/o Administrativas que se encuentran en cada área. La unidad de Auditoría Interna se mantiene como unidad independiente en la estructura orgánica y con dependencia directa del Directorio.

a.3) Principales objetivos de la Sociedad

Para lograr implementar la misión institucional y alcanzar la visión empresarial de E-FECTIVO ESPM S.A. se ha concebido una estrategia basada en el logro de una masa crítica de clientes.

Los pilares bajo los cuales descansa la estrategia empresarial de E-FECTIVO ESPM S.A son:

- Procesos permanentes de educación y capacitación a clientes: Al tratarse de una nueva categoría de servicios financieros, los procesos de educación y capacitación tienen una relación con las tasas de adopción, para lo cual se están implementando procesos educativos orientados a mejorar el conocimiento de los servicios ofrecidos.
- Posicionamiento de la marca Tigo Money en el mercado nacional: Significa una percepción positiva sobre los servicios y productos de Tigo Money, mediante la continuidad del plan de publicidad a los

EMPRESA DE SERVICIO DE PAGO MOVIL E-FECTIVO S.A.

NOTAS A LOS ESTADOS FINANCIEROS AL 30 DE JUNIO 2025 Y 31 DE DICIEMBRE 2024

(Cifras expresadas en bolivianos)

productos y ventajas del servicio. Generación de una Imagen Corporativa que asocie los valores de confianza, seriedad, y seguridad en el servicio.

- Crecimiento y diversificación de los ingresos: Ampliar la gama de productos ofreciendo así mayores opciones de uso al cliente, para lograr los objetivos propuestos en cuanto a ingresos.

a.4) Oficinas departamentales

La Empresa de Servicio de Pago Móvil E-FECTIVO S.A. tiene su oficina central en la ciudad de Santa Cruz de la Sierra en la Doble Vía la Guardia y Quinto Anillo S/N, y existen 3.491 Puntos de Atención Corresponsal en todo el país, distribuidos de la siguiente manera.

<u>Departamento</u>	<u>Puntos de atención</u>	<u>Totales</u>
Santa Cruz	1.103	1.103
La Paz	1.014	1.014
Cochabamba	455	455
Tarija	249	249
Oruro	168	168
Beni	136	136
Chuquisaca	151	151
Potosí	182	182
Pando	33	33
	3.491	3.491

a.5) Promedio de empleados durante el ejercicio

El promedio de empleados al 30 de junio de 2025 es de 16 funcionarios de los cuales todos son permanentes (2024: 16 funcionarios).

b) Hechos importantes sobre la situación de la entidad

El impacto de la situación económica y el ambiente financiero

La probabilidad de recesión, en las economías avanzadas, se mantuvo latente, debido al reducido nivel de crecimiento económico. A ello se suma la aplicación de la política monetaria contractiva, en la mayoría de las economías, que tuvo como resultado la reducción de la inflación, pero también la disminución de la actividad económica. Al respecto, los indicadores de alta frecuencia muestran que la actividad agregada global fue débil, impulsada por el sector de servicios, pero aminorada por el sector manufacturero que se mantuvo contraído. Cabe indicar que, al final del semestre, el sector de servicios también experimentó un leve freno. Sin embargo, no todos los determinantes del crecimiento tuvieron un mal desempeño. La reapertura económica de China incidió positivamente durante un escenario macroeconómico marcado por el ajuste monetario, en tanto que la permanente creación de empleos en Estados Unidos (EE.UU.) y en la Zona Euro favorecieron un consumo resiliente. Si bien, la inflación registró datos a la baja en la mayoría de las economías avanzadas, emergentes y en desarrollo, la inflación subyacente se mantuvo en niveles preocupantes por su mayor resistencia a la baja. Por ello, la política monetaria predominante para hacer frente a la inflación fue contractiva. Las economías de América del Sur también optaron por una política monetaria restrictiva en busca de reducir la inflación. Por otro lado, el sistema bancario internacional sintió las turbulencias ocasionadas por algunas entidades financieras de las economías avanzadas. En efecto, en el primer trimestre se registraron eventos de crisis bancaria que afectaron a entidades individuales en EE.UU. y en Europa, sucesos que llevaron el estrés financiero a niveles elevados, pero, prontamente, se logró una normalización gracias a la intervención oportuna de los reguladores. Por otra parte, los mercados se mantuvieron expectantes sobre la solución al problema del límite de la deuda de EE.UU. Al respecto, a

EMPRESA DE SERVICIO DE PAGO MOVIL E-FECTIVO S.A.

NOTAS A LOS ESTADOS FINANCIEROS AL 31 DE DICIEMBRE 2024 Y 2023

(Cifras expresadas en bolivianos)

inicios del mes de junio, se tomó la decisión de suspender el tope de la deuda pública estadounidense hasta enero de 2025, lo cual también generó calma en los mercados. Bajo el contexto externo desfavorable, al primer trimestre de 2023, la Cuenta Corriente en Bolivia presentó un reducido déficit, de 0,7% del Producto Interno Bruto (PIB). Sin embargo, se observa una recuperación de la balanza comercial de bienes, asociada a un mejor desempeño de las exportaciones no tradicionales. En efecto, el valor total de las exportaciones, acumulado a mayo, se constituye en el segundo nivel más elevado desde 2015. Por su parte, las remesas familiares recibidas continuaron presentando récords históricos, mientras que en la Cuenta Financiera se registró una Inversión Directa Neta positiva por tercera gestión consecutiva para el primer trimestre. Por último, la deuda externa continúa en niveles sostenibles en términos de solvencia y liquidez. Ante este escenario, el BCB llevó a cabo una política monetaria con orientación expansiva, mediante instrumentos convencionales y no convencionales, que contribuyó a la estabilidad del sistema financiero. A su vez, el Programa Fiscal Financiero para 2023, que fue suscrito el 6 de enero de 2023, si bien al primer trimestre, presenta algunos desvíos, éstos son atribuibles a rezagos en la aprobación del financiamiento externo. Por su parte, el Programa Monetario muestra una expansión del Crédito Interno Neto (CIN) explicada principalmente por la disminución estacional de los depósitos del sistema financiero que fue mayor a raíz de los conflictos políticos y sociales suscitados en Santa Cruz y la incertidumbre generada por la intervención de una Entidad Financiera, aunque luego retornó la confianza de los agentes en el sistema financiero nacional

En ese sentido, los retiros de depósitos del público disminuyeron y luego se estabilizó la demanda por circulante. Con relación a la política cambiaria, ante un contexto internacional inflacionario en el que los mercados cambiarios se vieron afectados por la volatilidad del valor del dólar estadounidense, el BCB decidió mantener su política de estabilidad del tipo de cambio, que limitó el traspaso del choque internacional de precios a la inflación nacional. Adicionalmente, desde finales de 2022, una serie de eventos internos y externos convergieron en un escenario de especulación cambiaria en la economía nacional. En ese sentido, la reacción del Ente Emisor fue inmediata, generando el mecanismo para dotar de divisas directamente a la población, y para fortalecer la liquidez en moneda extranjera (ME) de las Entidades de Intermediación Financiera (EIF) y, con ello, garantizar la estabilidad del sistema financiero.

El sistema de pagos nacional está conformado por las siguientes IMF: i) Administradora de Cámaras de Compensación y Liquidación (ACCL) S.A., que gestiona las Cámaras de Compensación y Liquidación de Cheques (CCC) y de Órdenes Electrónicas de Transferencia de Fondos (ACH); ii) Empresas Administradoras de Tarjetas Electrónicas (EATE): Administradora de Tarjetas de Crédito (ATC) S.A. y LINKSER S.A., que procesan la compensación y liquidación de operaciones con tarjetas de débito y crédito; iii) Entidad de Depósito de Valores (EDV) S.A., que realiza actividades de registro, custodia y liquidación de valores desmaterializados; y iv) Sistema de Liquidación Integrada de Pagos (LIP) que es operado por el BCB, infraestructura donde las IMF liquidan todas sus operaciones. Son también actores importantes del sistema de pagos minorista las Empresas de Servicios de Pago Móvil que emiten billeteras móviles y procesan operaciones con este instrumento.

El tipo de cambio del dólar respecto al boliviano, se mantuvo en Bs6,86 por dólar americano.

NOTA 2 - NORMAS CONTABLES

a) Bases de preparación de los estados financieros

Los estados financieros de EMPRESA DE SERVICIO DE PAGO MOVIL E-FECTIVO S.A. han sido preparados de acuerdo a los lineamientos establecidos en el Manual de Cuentas para Entidades Financieras emitido por la Autoridad de Supervisión del Sistema Financiero – ASFI y sus actualizaciones posteriores.

b) Diferencias con Normas de Contabilidad Generalmente Aceptadas

EMPRESA DE SERVICIO DE PAGO MOVIL E-FECTIVO S.A.

NOTAS A LOS ESTADOS FINANCIEROS AL 30 DE JUNIO 2025 Y 31 DE DICIEMBRE 2024

(Cifras expresadas en bolivianos)

Los lineamientos contables emitidos por la Autoridad de Supervisión del Sistema Financiero – ASFI concuerdan con normas de contabilidad generalmente aceptadas en Bolivia, en todos los aspectos significativos, excepto por lo siguiente:

- De acuerdo con la Circular SB/585/2008, emitida por la actual Autoridad de Supervisión del Sistema Financiero - ASFI, se dispone la suspensión del reconocimiento integral de la inflación.
- De acuerdo con la Resolución CTNAC N° 03/2020, emitida por el Consejo Técnico Nacional de Auditoría y Contabilidad del Colegio de Auditores y Contadores Públicos de Bolivia, deja sin efecto el ajuste por inflación a partir de la vigencia de la resolución y adicionalmente, suspende el ajuste integral por inflación de los Estados Financieros, a partir del 11 de diciembre de 2020.

c) Uso de estimaciones

La preparación de los estados financieros, de acuerdo con las normas contables emitidas por la Autoridad de Supervisión del Sistema Financiero requiere que la Gerencia de la Sociedad realice estimaciones y suposiciones que afectan los montos de los activos y pasivos y la exposición de activos y pasivos contingentes a la fecha de los estados financieros, así como los montos de ingresos y gastos del ejercicio. Los resultados reales futuros podrían ser diferentes de las estimaciones realizadas, sin embargo, las mismas fueron realizadas en estricto cumplimiento del marco contable y normativo vigente.

d) Presentación de los estados financieros

Los estados financieros al 30 de junio 2025 y 31 de diciembre 2024, han sido elaborados en moneda nacional, sin registrar el efecto de la inflación ocurrida durante el año, tal como lo establece la circular SB/585/2008, emitida por la Autoridad de Supervisión del Sistema Financiero – ASFI.

e) Principales criterios de valuación

Los principales criterios de valuación utilizados para la preparación de los estados financieros son los siguientes:

e.1) Saldos en moneda extranjera y moneda nacional con mantenimiento de valor

Los activos y pasivos en moneda extranjera, moneda nacional con mantenimiento de valor al dólar estadounidense y moneda nacional con mantenimiento de valor a las Unidades de Fomento de Vivienda (UFV), se valúan y re expresan de acuerdo con los tipos de cambio vigentes a la fecha de cierre de cada ejercicio. Las diferencias de cambio y revalorizaciones, respectivamente, resultantes de este procedimiento se registran en los resultados de cada ejercicio.

El tipo de cambio del dólar estadounidense al 30 de junio 2025 y 31 de diciembre 2024 es de Bs6,86 por USD 1.

e.2) Disponibilidades

Se valuaron a su valor nominal, incorporando, en caso de corresponder, los intereses devengados al cierre de cada ejercicio, según las cláusulas específicas de cada operación.

e.3) Otras cuentas por cobrar

Los saldos de las otras cuentas por cobrar comprenden: anticipos por compras y servicios, seguros

EMPRESA DE SERVICIO DE PAGO MOVIL E-FECTIVO S.A.

NOTAS A LOS ESTADOS FINANCIEROS AL 31 DE DICIEMBRE 2024 Y 2023

(Cifras expresadas en bolivianos)

pagados por anticipado y crédito fiscal por IVA.

Las partidas registradas en esta cuenta podrán permanecer como máximo trescientos treinta (330) días. Si transcurrido este plazo, no han sido recuperados, serán provisionadas al 100% y castigadas con cargo a la previsión para otras cuentas por cobrar previamente constituida.

e.4) Bienes de uso

Los bienes de uso incorporados se encuentran valuados al valor de adquisición.

La depreciación es calculada utilizando el método de línea recta usando tasas anuales suficientes para extinguir el valor de los bienes al final de su vida útil estimada, conforme lo establece la Ley 843 y el Manual de cuentas Entidades Financieras.

Los gastos de mantenimiento, reparaciones y mejoras que no extiendan la vida útil o que no signifiquen un aumento en el valor comercial de los bienes son cargados a los resultados del ejercicio en el que se incurren.

e.5) Otros activos

Activos Intangibles

En este rubro la entidad mantiene una Plataforma MTS (marca UTIBA), para prestar sus servicios consistentes en la emisión de Billeteras Móviles y el procesamiento de órdenes de pago a través de este instrumento.

De acuerdo a la normativa, los activos intangibles son reconocidos al inicio por su costo de adquisición y amortizados en función al tiempo de beneficio económico del activo intangible, el mismo que no excede los 5 años.

Bienes diversos

La Sociedad ha reconocido los dispositivos BPOS y MOBIPRINT entregados a sus Puntos Tigo Money (PTM), como activos registrando los mismos en la cuenta contable "Otros bienes" y amortizándolos en un periodo de 24 meses a partir de la entrega de los mismos.

e.6) Fideicomisos constituidos

Los fideicomisos constituidos son administrados por el Banco Bisa S.A., Banco Nacional de Bolivia S.A., Banco Económico S.A. Y Banco de Crédito BCP, quienes invierten los fondos en un portafolio de inversiones, las cuales se valúan al valor de adquisición más los productos devengados no cobrados.

e.7) Provisiones y previsiones

Las provisiones y provisiones, tanto del activo como del pasivo, se efectúan en cumplimiento a normas contables establecidas por la Autoridad de Supervisión del Sistema Financiero – ASFI en el Manual de Cuentas para Entidades Financieras, circulares específicas y regulaciones legales vigentes.

e.8) Previsión para indemnizaciones del personal

En cumplimiento de disposiciones legales vigentes, la Sociedad determina y devenga al cierre de cada ejercicio el monto necesario de previsión destinado a cubrir las indemnizaciones del personal, consistente en un sueldo por cada año de servicio prestado.

Este beneficio es exigible por los empleados con una antigüedad mayor a 3 meses.

EMPRESA DE SERVICIO DE PAGO MOVIL E-FECTIVO S.A.

NOTAS A LOS ESTADOS FINANCIEROS AL 30 DE JUNIO 2025 Y 31 DE DICIEMBRE 2024

(Cifras expresadas en bolivianos)

e.9) Patrimonio Neto

En cumplimiento de la circular SB/585/2008 (Resolución SB N°165/08), emitida por la Autoridad de Supervisión del Sistema Financiero – ASFI, el patrimonio de la Sociedad no se actualiza por inflación.

e.10) Resultados del ejercicio

Los resultados del ejercicio se exponen cumpliendo con todos los lineamientos generales establecidos por las normas de la ASFI, no efectuándose el ajuste a moneda constante.

Para los activos y pasivos correspondientes se ha aplicado el criterio del devengamiento; para las provisiones, previsiones y gastos se han aplicado los criterios establecidos por la ASFI.

Para los gastos en general se han aplicado los criterios de realización y prudencia correspondientes.

e.11) Tratamiento de los efectos contables de disposiciones legales

La Sociedad ha cumplido con las disposiciones legales que rigen sus actividades revelando su tratamiento contable en los estados financieros y sus notas, de acuerdo con las normas contables emitidas por la Autoridad de Supervisión del Sistema Financiero – ASFI.

e.12) Impuesto sobre las Utilidades de las Empresas

De acuerdo con la Ley N° 843 (Texto Ordenado vigente) y los Decretos Supremos N° 24051 y 29387 de 29 de junio de 1995 y 20 de diciembre de 2007, respectivamente, se contabiliza el Impuesto sobre las Utilidades de las Empresas (IUE) aplicando la tasa vigente del 25% sobre la utilidad impositiva de cada ejercicio, siguiendo el método del pasivo, que no contempla el efecto de las diferencias temporales entre los valores contables e impositivos de los activos y pasivos. Este impuesto es liquidado y pagado en períodos anuales y es considerado como pago a cuenta del Impuesto a las Transacciones hasta la presentación de la liquidación del IUE correspondiente al ejercicio siguiente.

De acuerdo con la Ley N° 169 del 9 de septiembre de 2011, en caso de existir quebranto impositivo, este es compensable con utilidades impositivas futuras hasta un máximo de tres periodos siguientes. El quebranto impositivo acumulado a ser deducido no será objeto de actualización.

En fecha 19 de diciembre de 2007, se emitió el DS 29387, que modifica el Artículo N° 38 del DS 24051, determinándose que los estados financieros que constituyen la base para la determinación de la utilidad imponible, serán expresados en moneda constante, por la variación de la Unida de Fomento a la Vivienda (UFV), de acuerdo con lo establecido por el segundo párrafo apartado N°6 de la Norma Contable N° 3 revisada y modificada en septiembre de 2007, por el Consejo Técnico Nacional de Auditoría y Contabilidad – CTNAC.

Al 30 de junio 2025 y 31 de diciembre 2024 la sociedad constituyó una provisión para el Impuesto sobre las Utilidades de las Empresas de Bs 89,414.92 y Bs 2,991,800.

NOTA 3 - CAMBIO DE POLITICAS Y PRACTICAS CONTABLES

Al 30 de junio 2025 y 31 de diciembre 2024, no existen cambios de normas contables significativos dispuestos por la Autoridad de Supervisión del Sistema Financiero – ASFI, así mismo no existen cambios de métodos y criterios utilizados por la Sociedad para la preparación y presentación de los estados financieros, respecto a los aplicados en el ejercicio anterior.

EMPRESA DE SERVICIO DE PAGO MOVIL E-FECTIVO S.A.**NOTAS A LOS ESTADOS FINANCIEROS AL 31 DE DICIEMBRE 2024 Y 2023**

(Cifras expresadas en bolivianos)

NOTA 4 - ACTIVOS SUJETOS A RESTRICCIONES

Al 30 de junio 2025 y 31 de diciembre 2024, con excepción de los fideicomisos constituidos para garantizar las billeteras móviles, que se exponen en la Nota 8.h), la entidad no tiene activos sujetos a restricciones.

NOTA 5 - ACTIVOS Y PASIVOS CORRIENTES Y NO CORRIENTES

La clasificación de activos y pasivos corrientes y no corrientes es la siguiente:

<u>2025</u>	<u>Corriente Bs.</u>	<u>No corriente Bs.</u>	<u>Total Bs.</u>
RUBRO			
Disponibilidades	24,469,318	-	24,469,318
Inversiones temporarias	-	-	-
Otras cuentas por cobrar	5,491,785	577,318	6,069,103
Bienes realizables	-	-	-
Inversiones permanentes	-	-	-
Bienes de uso	-	-	-
Otros activos	3,970,712	-	3,970,712
Fideicomisos constituidos	29,963,406	41,830,789	71,794,195
TOTAL ACTIVOS	63,895,221	42,408,107	106,303,328
Obligaciones con el público	41,005,815	12,839,188	53,845,003
Otras cuentas por pagar	29,010,403	3,297,849	32,308,252
Previsiones	-	177,252	177,252
TOTAL PASIVOS	70,016,218	16,314,289	86,330,508
<u>2024</u>	<u>Corriente Bs.</u>	<u>No corriente Bs.</u>	<u>Total Bs.</u>
RUBRO			
Disponibilidades	78,905,339	-	78,905,339
Inversiones temporarias	-	-	-
Otras cuentas por cobrar	10,650,416	153,056	10,803,472
Bienes realizables	-	-	-
Inversiones permanentes	-	-	-
Bienes de uso	-	-	-
Otros activos	1,461,852	-	1,461,852
Fideicomisos constituidos	29,795,528	41,596,421	71,391,949
TOTAL ACTIVOS	120,813,135	41,749,477	162,562,612
Obligaciones con el público	41,700,386	13,056,664	54,757,050
Otras cuentas por pagar	54,655,434	1,077,780	55,733,214
Previsiones	-	177,252	177,252
TOTAL PASIVOS	96,355,820	14,311,696	110,667,516

EMPRESA DE SERVICIO DE PAGO MOVIL E-FECTIVO S.A.

NOTAS A LOS ESTADOS FINANCIEROS AL 30 DE JUNIO 2025 Y 31 DE DICIEMBRE 2024

(Cifras expresadas en bolivianos)

Para nuestros activos y pasivo corriente se consideró los vencimientos hasta un año y los no corrientes mayores a un año.

Posición de Calce Financiero por plazos

La posición de calce financiero por plazos, expresada en bolivianos, es la siguiente:

<u>2025</u>	<u>Saldos Bs.</u>	<u>A 30 DÍAS</u>	<u>A 60 DÍAS</u>	<u>A 90 DÍAS</u>	<u>A 180 DÍAS</u>	<u>A 360 DÍAS</u>	<u>A 720 DÍAS</u>	<u>A MAS DE 720 DÍAS</u>
RUBRO								
Disponibilidades	24,469,318	24,469,318	-	-	-	-	-	-
Otras cuentas por cobrar	6,069,103	3,513,148	-	1,676,115	66,540	235,982	573,864	3,454
Otros activos	3,970,712	3,970,712	-	-	-	-	-	-
Fideicomisos constituidos	71,794,195	11,199,929	4,690,870	4,690,869	4,690,869	4,690,869	4,690,869	37,139,920
TOTAL ACTIVOS Y CONTINGENTE	106,303,328	43,153,107	4,690,870	6,366,984	4,757,409	4,926,851	5,264,733	37,143,374
Obligaciones con el público	53,845,003	15,327,439	6,419,594	6,419,594	6,419,594	6,419,594	6,419,594	6,419,594
Otras cuentas por pagar	32,308,252	20,339,044	1,523,935	1,431,646	2,024,448	3,691,330	3,138,884	158,965
Previsiones	177,252	-	-	-	-	-	-	177,252
TOTAL PASIVOS	86,330,507	35,666,483	7,943,529	7,851,240	8,444,042	10,110,924	9,558,478	6,755,811
BRECHA SIMPLE (Activo+Cont-Pasivo)		7,486,624	(3,252,659)	(1,484,256)	(3,686,633)	(5,184,073)	(4,293,745)	30,387,563
BRECHA ACUMULADA		7,486,624	4,233,965	2,749,709	(936,924)	(6,120,997)	(10,414,742)	19,972,821

<u>2024</u>	<u>Saldos Bs.</u>	<u>A 30 DÍAS</u>	<u>A 60 DÍAS</u>	<u>A 90 DÍAS</u>	<u>A 180 DÍAS</u>	<u>A 360 DÍAS</u>	<u>A 720 DÍAS</u>	<u>A MAS DE 720 DÍAS</u>
RUBRO								
Disponibilidades	78,905,339	78,905,339	-	-	-	-	-	-
Inversiones temporarias	-	-	-	-	-	-	-	-
Otras cuentas por cobrar	10,803,472	4,886,168	1,789,350	1,771,577	2,193,005	10,316	100,301	52,755
Otros activos	1,461,852	1,461,852	-	-	-	-	-	-
Fideicomisos constituidos	71,391,949	11,137,178	4,664,588	4,664,588	4,664,588	4,664,588	4,664,588	36,931,833

EMPRESA DE SERVICIO DE PAGO MOVIL E-FECTIVO S.A.

NOTAS A LOS ESTADOS FINANCIEROS AL 31 DE DICIEMBRE 2024 Y 2023

(Cifras expresadas en bolivianos)

TOTAL ACTIVOS Y CONTINGENTE	<u>162,562,611</u>	<u>96,390,537</u>	<u>6,453,937</u>	<u>6,436,165</u>	<u>6,857,593</u>	<u>4,674,904</u>	<u>4,764,889</u>	<u>36,984,588</u>
Obligaciones con el público	54,757,050	15,587,058	6,528,332	6,528,332	6,528,332	6,528,332	6,528,332	6,528,332
Otras cuentas por pagar	55,733,214	34,506,502	17,215,459	51,399	655,907	2,226,167	894,681	183,099
Previsiones	<u>177,252</u>	<u>-</u>	<u>-</u>	<u>-</u>	<u>-</u>	<u>-</u>	<u>-</u>	<u>177,252</u>
TOTAL PASIVOS	<u>110,667,516</u>	<u>50,093,561</u>	<u>23,743,791</u>	<u>6,579,731</u>	<u>7,184,239</u>	<u>8,754,499</u>	<u>7,423,012</u>	<u>6,888,683</u>
BRECHA SIMPLE (Activo+Cont-Pasivo)		46,296,975	(17,289,853)	(143,566)	(326,646)	(4,079,595)	(2,658,124)	30,095,905
BRECHA ACUMULADA		46,296,975	29,007,122	28,863,556	28,536,909	24,457,314	21,799,191	51,895,095

NOTA 6 - OPERACIONES CON PARTES RELACIONADAS

Al 30 de junio 2025 y 31 de diciembre 2024, los saldos de operaciones con partes relacionadas son las siguientes:

	<u>Junio/2025</u> Bs	<u>Diciembre/2024</u> Bs
Balance		
Telecel S.A.	4,670,246	17,989,762
Giros Electronicos	-	-
Total Activos	<u>4,670,246</u>	<u>17,989,762</u>
Telecel S.A.	2,306,874	1,588,819
Giros Electronicos	-	-
Total Pasivos	<u>2,306,874</u>	<u>1,588,819</u>
	<u>Junio/2025</u> Bs	<u>Junio/2024</u> Bs
Resultados		
Ingresos Telecel	7,194,340	11,816,197
Ingresos Giros Electronicos	-	-
Total ingresos	<u>7,194,340</u>	<u>11,816,197</u>
Gastos Telecel	6,194,134	5,469,996
Gastos Giros Electronicos	-	-
Total Gastos	<u>6,194,134</u>	<u>5,469,996</u>

NOTA 7 - POSICION EN MONEDA EXTRANJERA

Los estados financieros presentados en bolivianos incluyen el equivalente de saldos en moneda extranjera (dólares estadounidenses), de acuerdo con el siguiente detalle:

EMPRESA DE SERVICIO DE PAGO MOVIL E-FECTIVO S.A.**NOTAS A LOS ESTADOS FINANCIEROS AL 30 DE JUNIO 2025 Y 31 DE DICIEMBRE 2024**

(Cifras expresadas en bolivianos)

<u>2025</u>	<u>Moneda extranjera Bs.</u>	<u>CMV Bs.</u>	<u>UFV Bs.</u>	<u>Total equivalente Bs.</u>
Disponibilidades	2,332,574	-	-	2,332,574
Otras cuentas por cobrar	113,717	-	-	113,717
TOTAL ACTIVOS	2,446,291	-	-	2,446,291
Otras cuentas por pagar	103,521	-	-	103,521
TOTAL PASIVOS	103,521	-	-	103,521
POSICIÓN LARGA (CORTA)	2,342,770	-	-	2,342,770

<u>2024</u>	<u>Moneda extranjera Bs.</u>	<u>CMV Bs.</u>	<u>UFV Bs.</u>	<u>Total equivalente Bs.</u>
Disponibilidades	1,656,278	-	-	1,656,278
Otras cuentas por cobrar	94,793	-	-	94,793
TOTAL ACTIVOS	1,751,071	-	-	1,751,071
Otras cuentas por pagar	51,385	-	-	51,385
TOTAL PASIVOS	51,385	-	-	51,385
POSICIÓN LARGA (CORTA)	1,699,686	-	-	1,699,686

Los activos y pasivos en moneda extranjera han sido convertidos a bolivianos al tipo de cambio oficial de 6,86 por US\$ 1 al 30 de junio 2025 y 31 de diciembre 2024, o su equivalente en otras monedas.

NOTA 8 – COMPOSICION DE RUBROS DE LOS ESTADOS FINANCIEROS

Los estados financieros al 30 de junio 2025 y 31 de diciembre 2024, están compuestos por los siguientes grupos:

EMPRESA DE SERVICIO DE PAGO MOVIL E-FECTIVO S.A.

NOTAS A LOS ESTADOS FINANCIEROS AL 31 DE DICIEMBRE 2024 Y 2023

(Cifras expresadas en bolivianos)

a) Disponibilidades

La composición del grupo al 30 de junio 2025 y 31 de diciembre 2024, es la siguiente:

	<u>Junio/2025</u>	<u>Diciembre/2024</u>
	Bs	Bs
Bancos y corresponsales del país	2,996,271	4,163,326
Bancos y corresponsales del país con disponibilidad restringida	1,170,110	1,070,110
Cuentas de liquidación Banco Central de Bolivia	19,354,170	73,399,887
Bancos y corresponsales del exterior	948,766	272,015
Total Disponibilidades	<u>24,469,317</u>	<u>78,905,338</u>

b) Cartera

La entidad no registra movimientos.

c) Inversiones temporarias y permanentes

La entidad no registra movimientos.

d) Otras cuentas por cobrar

La composición del grupo al 30 de junio 2025 y 31 de diciembre 2024, es la siguiente:

	<u>Junio/2025</u>	<u>Diciembre/2024</u>
	Bs	Bs
Pagos anticipados		
Pago anticipado del impuesto a las transacciones	512,234	861,234
Seguros pagados por anticipados	113,717	94,793
Otros pagos anticipados (1)	21,806	-
Total Anticipos	<u>647,757</u>	<u>956,027</u>
Comisiones por cobrar	5,028,160	7,612,434
Crédito fiscal IVA	180,254	1,322,200
Importes entregados en garantía	200,000	200,000
Otras partidas pendientes de cobro (2)	94,653	1,051,200
Total Diversas	<u>5,503,067</u>	<u>10,185,834</u>
Previsión específica para pagos anticipados		
Previsión específica para cuentas por cobrar diversas	(81,721)	(338,389)
Total otras cuentas por cobrar	<u>6,069,103</u>	<u>10,803,472</u>

(1) La composición de la cuenta otros pagos anticipados es la siguiente:

	<u>Junio/2025</u>	<u>Diciembre/2024</u>
	Bs	Bs
Cainco	-	-
Iteam	21,806	-
Total Otros pagos anticipados	<u>21,806</u>	<u>-</u>

(2) La composición de la cuenta otras partidas pendientes de cobro es la siguiente:

	<u>Junio/2025</u>	<u>Diciembre/2024</u>
	Bs	Bs

EMPRESA DE SERVICIO DE PAGO MOVIL E-FECTIVO S.A.**NOTAS A LOS ESTADOS FINANCIEROS AL 30 DE JUNIO 2025 Y 31 DE DICIEMBRE 2024**

(Cifras expresadas en bolivianos)

Cuentas por cobrar personal E-fectivo	21,030	1,008,199
Cuentas por cobrar Telecel	30,622	0
Cuentas por cobrar al personal	-	-
Cuentas por cobrar clientes	-	-
Cuenta por cobrar Retención Judicial	43,001	43,001
Total Otras partidas pendientes de cobro	94,653	1,051,200

e) Bienes realizables

La entidad no registra movimientos.

f) Bienes de uso

La composición del grupo al 30 de junio 2025 y 31 de diciembre 2024, es la siguiente:

	Junio/2025 Bs	Diciembre/2024 Bs
Equipos de computación	874,678	874,678
Depreciación acumulada equipos de computación	(874,678)	(874,678)
Total Bienes de uso	-	-

g) Otros activos

La composición del grupo al 30 de junio 2025 y 31 de diciembre 2024, es la siguiente:

	Junio/2025 Bs	Diciembre/2024 Bs
Partidas pendientes de billetera móvil (1)	3,970,712	1,461,852
Partidas pendientes de imputación	3,970,712	1,461,852
Total Otros activos	3,970,712	1,461,852

1) La composición de la cuenta partidas pendientes de billetera móvil es la siguiente:

	Junio/2025 Bs	Diciembre/2024 Bs
Transferencia ACH de billetera móvil	3,970,680	1,460,335
Transferencia BNB de billetera móvil	32	1,517
Total partidas pendientes de billetera móvil	3,970,712	1,461,852

h) Fideicomisos constituidos

La composición del grupo al 30 de junio 2025 y 31 de diciembre 2024, es la siguiente:

	Junio/2025 Bs	Diciembre/2024 Bs
Fideicomisos Billeteras Móviles (1)	70,504,611	70,504,611
Rendimientos por cobrar por Fideicomisos de servicios de pago	1,289,584	887,338
Total fideicomisos constituidos	71,794,195	71,391,949

(1) Fideicomisos administrados por el Banco Bisa S.A., el Banco Nacional de Bolivia S.A, Banco Económico S.A. y Banco de Crédito.

EMPRESA DE SERVICIO DE PAGO MOVIL E-FECTIVO S.A.

NOTAS A LOS ESTADOS FINANCIEROS AL 31 DE DICIEMBRE 2024 Y 2023

(Cifras expresadas en bolivianos)

i) Obligaciones con el público

	Junio/2025 Bs	Diciembre/2024 Bs
Obligaciones con el público a la vista	53,845,003	54,757,050
Total obligaciones con el publico	53,845,003	54,757,050

j) Obligaciones con instituciones fiscales

La entidad no registra movimientos.

k) Obligaciones con bancos y entidades de financiamiento

La entidad no registra movimientos.

l) Otras cuentas por pagar

La composición del grupo al 30 de junio 2025 y 31 de diciembre 2024, es la siguiente:

	Junio/2025 Bs	Diciembre/2024 Bs
Diversas		
Acreeedores fiscales por retenciones a terceros	173,256	210,048
Acreeedores fiscales por impuestos a cargo de la entidad	626,049	855,845
Acreeedores por cargas sociales retenidas a terceros	31,701	42,723
Acreeedores por cargas sociales a cargo de la entidad	40,922	51,056
Comisiones por pagar	820,498	42,132
Repositorios Electrónicos - Billetera Móvil	10,293,947	13,338,730
Acreeedores varios (1)	9,734,547	32,409,546
Total diversas	21,720,920	46,950,080
Provisiones		
Provisión para primas	105,547	295,789
Provisión para vacaciones	104,778	141,426
Provisión para aguinaldo	104,136	-
Provisión para indemnizaciones	987,642	1,169,183
Provisión para otros impuestos	-	89,415
Otras provisiones (2)	9,284,195	7,087,069
Total Provisiones	10,586,298	8,782,882
Partidas pendientes de imputación		
Operaciones por liquidar	1,035	252
Otras partidas pendientes de imputacion	-	-
Total partidas pendientes	1,035	252
Total Otras cuentas por pagar	32,308,253	55,733,214

(1) La composición de la cuenta acreedores varios es la siguiente:

	Junio/2025 Bs	Diciembre/2024 Bs
Cuentas por pagar a proveedores	3,414,886	24,269,639
Cuentas por pagar de plataforma tecnológica	-	237,248
Cuentas por pagar por recaudacion de comercios	3,315,592	4,362,847
Cuentas por pagar servicios de marketing y publicidad	-	2,219,934
Cuentas por pagar con Dealers y corresponsales	2,445,568	46,991
Cuentas por pagar consultorías contratadas	-	714,386
Otras partidas por pagar	558,501	558,501
	9,734,547	32,409,546

EMPRESA DE SERVICIO DE PAGO MOVIL E-FECTIVO S.A.

NOTAS A LOS ESTADOS FINANCIEROS AL 30 DE JUNIO 2025 Y 31 DE DICIEMBRE 2024

(Cifras expresadas en bolivianos)

(2) La composición de la cuenta otras provisiones es la siguiente:

	Junio/2025	Diciembre/2024
	Bs	Bs
Dealers y corresponsales	669,867	1,053,546
Provisiones Proveedores servicios administrativos	7,699,336	3,886,025
Consultorías contratadas	365,802	569,982
Servicios de marketing y publicidad	91,744	1,040,387
Plataforma tecnológica	18,982	-
Otras provisiones	438,465	537,130
	<u>9,284,195</u>	<u>7,087,069</u>

m) Previsiones

La composición del grupo al 30 de junio 2025 y 31 de diciembre 2024, es la siguiente:

	Junio/2025	Diciembre/2024
	Bs	Bs
Previsiones		
Otras provisiones	177,252	177,252
Total Otras provisiones	<u>177,252</u>	<u>177,252</u>

(1) Prevision por juicio demandado por terceros (Caja de salud de la banca privada)

n) Valores en circulación

La entidad no registra movimientos.

o) Obligaciones subordinadas

La entidad no registra movimientos.

p) Obligaciones con empresas con participación estatal

La entidad no registra movimientos.

q) Ingresos y Gastos financieros

q.1) Ingresos financieros

La composición al 30 de junio 2025 y 31 de diciembre 2024, es la siguiente:

	Junio/2025	Junio/2024
	Bs	Bs
Productos por disponibilidades		
Intereses disponibilidades	23,432	52,317
Productos por inversiones temporarias	-	-
Total Ingresos Financieros	<u>23,432</u>	<u>52,317</u>

q.2) Gastos financieros

La Entidad no registra movimientos

EMPRESA DE SERVICIO DE PAGO MOVIL E-FECTIVO S.A.**NOTAS A LOS ESTADOS FINANCIEROS AL 31 DE DICIEMBRE 2024 Y 2023**

(Cifras expresadas en bolivianos)

r) Recuperación de activos financieros

La Entidad no registra movimientos

s) Cargos por incobrabilidad y desvalorización de activos financieros

	Junio/2025 Bs	Junio/2024 Bs
Cargos por previsión para otras cuentas por cobrar	-	120,000
	<u>-</u>	<u>120,000</u>

t) Otros ingresos y gastos operativos**t.1) Otros ingresos operativos**

La composición al 30 de junio 2025 y 31 de diciembre 2024, es la siguiente:

	Junio/2025 Bs	Junio/2024 Bs
Otros ingresos operativos		
Comisiones Billetera Movil	19,528,712	30,426,862
Otros ingresos operativos diversos	470	783,161
Rendimientos obtenidos en los fideicomisos constituidos	402,290	85,459
Total Otros Ingresos operativos	19,931,472	31,295,482

t.2) Otros gastos operativos

La composición al 30 de junio 2025 y 31 de diciembre 2024:

	Junio/2025 Bs	Junio/2024 Bs
Otros gastos operativos		
Comisiones por giros, transferencias y órdenes de pago	44,014	99,329
Comisiones diversas	6,342,457	10,659,660
Costo de Bienes Realizables	-	-
Gastos operativos diversos (1)	153,078	111,501
Total otros gastos operativos	6,539,549	10,870,490

(1) La composición de la cuenta gastos operativos diversos es la siguiente:

	Junio/2025 Bs	Junio/2024 Bs
Administración de fideicomisos *	151,761	110,466
Asignaciones ATP	1,317	1,035
	<u>153,078</u>	<u>111,501</u>

(*) Corresponde gasto por administración de los fideicomisos con los bancos: Bisa S.A., Nacional de Bolivia S.A, Económico S.A. y Banco de Crédito.

u) Ingresos y gastos extraordinarios y de gestiones anteriores

La composición al 30 de junio 2025 y 31 de diciembre 2024, es la siguiente:

u.1) Ingresos y gastos extraordinarios

	Junio/2025 Bs	Junio/2024 Bs
Ingresos y gastos extraordinarios		
Ingresos extraordinarios *	-	-

EMPRESA DE SERVICIO DE PAGO MOVIL E-FECTIVO S.A.

NOTAS A LOS ESTADOS FINANCIEROS AL 30 DE JUNIO 2025 Y 31 DE DICIEMBRE 2024

(Cifras expresadas en bolivianos)

-	-
---	---

(*) Este importe corresponde a reversión de provisiones que no fueron utilizadas

u.2) Ingresos y gastos de gestiones anteriores

	Junio/2025 Bs	Junio/2024 Bs
Ingresos y gastos de gestiones anteriores		
Gastos de gestiones anteriores **	27,840	173,150
Ingresos de gestiones anteriores ***	268,073	148,100
	<u>(240,233)</u>	<u>25,050</u>

(**) Corresponde a gastos de gestión 2023, ejecutados en el 2024 por los conceptos de gastos administrativos.

v) Gastos de administración

La composición al 30 de junio 2025 y 31 de diciembre 2024, es la siguiente:

	Junio/2025 Bs	Junio/2024 Bs
Gastos de personal (1)	2,215,486	3,262,320
Servicios contratados	6,931,626	7,295,726
Seguros	208,254	295,488
Comunicaciones y traslados	660	752
Impuestos	845,778	1,054,231
Otros Gastos de Administración (2)	2,796,121	1,135,675
Total Gastos administración	<u>12,997,925</u>	<u>13,044,192</u>

(1) Los gastos de personal incluyen las dietas de directores y síndicos, más la remuneración del principal ejecutivo

(2) Corresponde principalmente a gastos de propaganda y publicidad, papelería, gastos notariales, alquileres y aportes a ASFI

w) Cuentas contingentes

La entidad no registra movimientos

x) Cuentas de orden

La composición al 30 de junio 2025 y 31 de diciembre 2024, es la siguiente:

	Junio/2025 Bs	Diciembre/2024 Bs
Documentos y valores de la entidad		
Seguros contratados	122,038,312	122,038,312
Otros bienes de la entidad (1)	3,732,736	951,464
Valores propios en custodia	229	229
	<u>125,771,277</u>	<u>122,990,005</u>

(1) Corresponde a Equipos Bpos, Mobiprint y registro de dinero electrónico

NOTA 9 – PATRIMONIO

En el Estado de Cambios del Patrimonio Neto, se muestra los movimientos que tuvieron las cuentas patrimoniales.

EMPRESA DE SERVICIO DE PAGO MOVIL E-FECTIVO S.A.

NOTAS A LOS ESTADOS FINANCIEROS AL 31 DE DICIEMBRE 2024 Y 2023

(Cifras expresadas en bolivianos)

a) Capital Pagado

Al 30 de junio 2025 y 31 de diciembre 2024, el capital autorizado de la Sociedad asciende a Bs39.748.000. Asimismo, a dicha fecha la composición accionaria de la Sociedad es la siguiente:

Nombre o razón social del accionista o socio	Valor nominal de la acción o cuota de capital	Cantidad de acciones o cuotas de capital	Valor del paquete accionario o capital social	Participación (%)
Telefónica Celular de Bolivia S.A.	100.00	95.808	9.580.800	99.8%
VA Services S.R.L.	100.00	48	4.800	0.05%
Producciones Digitales de Bolivia S.R.L.	100.00	48	4.800	0.05%
Telepago S.R.L.	100.00	48	4.800	0.05%
Sociedad de Inversiones Móviles TM S.R.L.	100.00	48	4.800	0.05%
Total		96.000	9.600.000	100.00%

En fecha 17 de diciembre de 2018, mediante resolución ASFI N° DSC/R-1611/2018 el ente regulador determina que E-fectivo ESPM S.A. puede realizar la Reducción de Capital autorizado de Bs98.292.000

En el mes de noviembre 2019, mediante aprobación de directorio se autoriza el registro de la constitución de la reserva legal.

En el mes de junio 2024, mediante aprobación de directorio se autoriza el registro de la distribución de dividendos de la gestión correspondiente 2018, 2019, 2020, 2021 y 2022, por un valor de Bs 69,817,987.

En el mes de noviembre 2024, mediante aprobación de directorio se autoriza el registro de la distribución de dividendos de la gestión correspondiente 2023, por un valor de Bs 15,198,126.

En el mes de mayo 2025, mediante aprobación de directorio se autoriza el registro de la distribución de dividendos de la gestión correspondiente 2024, por un valor de Bs 2,430,870.

En el mes de junio 2025, mediante aprobación de directorio se autoriza el registro de la reducción de capital, por un valor de Bs 30,148,000.

b) Resultados Acumulados

Los saldos acumulados al 30 de junio 2025 y 31 de diciembre 2024, ascienden a valor positivo de Bs2,700,862 y valor positivo de Bs656,595, respectivamente.

NOTA 10 - PONDERACION DE ACTIVOS Y SUFICIENCIA PATRIMONIAL

La Entidad no tiene requerimiento de enviar la Ponderación de Activos.

NOTA 11 - CONTINGENCIAS

La Sociedad declara no tener contingencias probables significativas de ninguna naturaleza, más allá de las registradas contablemente.

NOTA 12 - HECHOS POSTERIORES

EMPRESA DE SERVICIO DE PAGO MOVIL E-FECTIVO S.A.


NOTAS A LOS ESTADOS FINANCIEROS AL 30 DE JUNIO 2025 Y 31 DE DICIEMBRE 2024

(Cifras expresadas en bolivianos)

Con posterioridad al 30 de junio de 2025 no se han producido hechos o circunstancias que afecten en forma significativa los presentes estados financieros.

NOTA 13 – CONSOLIDACION DE ESTADOS FINANCIEROS

La Sociedad no cuenta con filiales o subsidiarias, por lo tanto, no corresponde la consolidación de estados financieros.



Rodrigo Del Castillo Alba
Gerente General



Anahi Chavez Claros
Contador